



CZUJNIK
TEMPERATURY
I WILGOTNOŚCI
SS302

Instrukcja obsługi
i warunki gwarancji



WARUNKI BEZPIECZEŃSTWA I ZAGROŻENIA

1. Niniejszy sprzęt może być użytkowany przez dzieci w wieku co najmniej 8 lat i przez osoby o obniżonych możliwościach fizycznych, umysłowych i osoby o braku doświadczenia i znajomości sprzętu, jeżeli zapewniony zostanie nadzór lub instruktaż odnośnie do użytkowania sprzętu w bezpieczny sposób, tak aby związane z tym zagrożenia były zrozumiałe. Dzieci nie powinny bawić się sprzętem. Dzieci bez nadzoru nie powinny wykonywać czyszczenia i konserwacji sprzętu.
2. Nie zanurzać urządzenia w wodzie ani w innym płynie.
3. Urządzenie jest przeznaczone do użytku domowego.



4. Nie narażać urządzenia na szkodliwe warunki atmosferyczne, nadmierne nasłonecznienie oraz wilgoć.
5. Nie należy obsługiwać urządzenia mokrymi dłońmi.
6. Nie należy używać uszkodzonego urządzenia lub urządzenia z uszkodzonymi elementami.
7. Nie należy umieszczać urządzenia w pobliżu otwartego ognia.
8. Nie należy ingerować we wnętrzu urządzenia i zmieniać jego konstrukcji.
9. Nie należy przekraczać zakresów temperatury pracy i wilgotności urządzenia podanych w danych technicznych.

POSTĘPOWANIE Z BATERIAMI

- Nie należy ładować baterii nie przewidzianych do ładowania.
- Należy używać jedynie baterii zalecanego typu lub równoważnych.
- Baterie należy wkładać z zachowaniem prawidłowej biegunowości.

UWAGA!

RYZIKO ZADŁAWIENIA. NALEŻY TRZYMAĆ BATERIE Z DALA OD DZIECI.

- W przypadku połknięcia baterii należy niezwłocznie skontaktować się z lekarzem.
- Nie należy narażać baterii na ciepło.
- Nie należy spalać baterii.
- W przypadku nie używania urządzenia przez dłuższy czas należy z niego wyjąć baterie.
- Zużyte baterie należy utylizować zgodnie z obowiązującym prawem.

WPROWADZENIE

Dziękujemy za zaufanie, jakim nas Państwo obdarzyli, dokonując zakupu urządzenia marki **SETTI+**.

Jesteśmy przekonani, że to bardzo dobrej jakości urządzenie zapewni Państwu dużo radości i satysfakcji z jego użytkowania.

NALEŻY DOKŁADNIE PRZECZYTAĆ INSTRUKCJĘ OBSŁUGI I JEJ PRZESTRZEGAĆ!

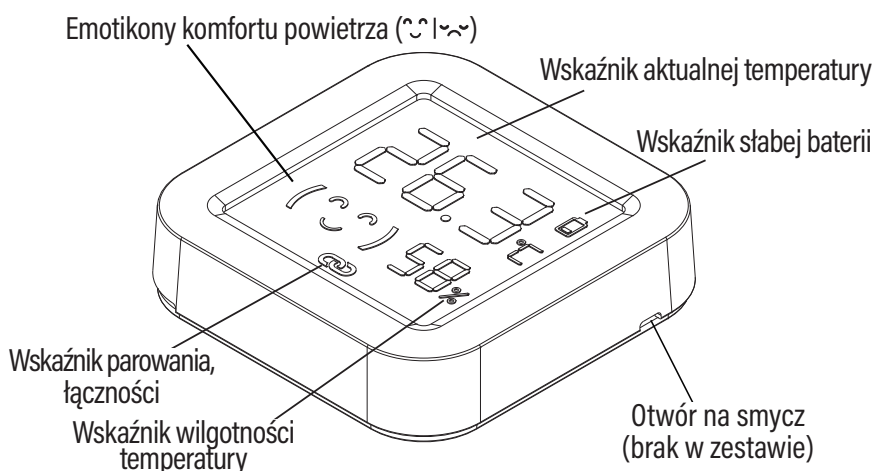
To urządzenie jest przeznaczone do użytku domowego lub innego, nie dotyczącego celów komercyjnych.

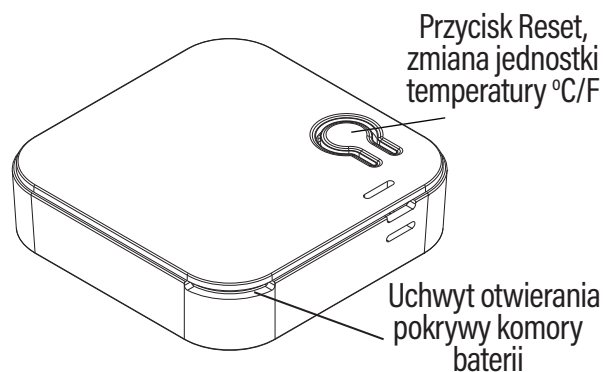
Producent nie ponosi odpowiedzialności za szkody powstałe w wyniku użytkowania niewłaściwego lub niezgodnego z przeznaczeniem.

DANE TECHNICZNE


Model	SS302
Zasilanie	DC 3V (CR2032)
Wymiary urządzenia	43 x 43 x 10 mm
Zakres temperatury pracy	0° C - 60° C
Zakres wilgotności pracy	0 - 90% RH
Zakres pomiaru temperatury	-9.9° C - 60° C
Zakres pomiaru wilgotności	0% RH - 99% RH
Dokładność pomiaru temperatury	± 1° C
Dokładność pomiaru wilgotności	±5% RH
Łączność	Bluetooth 5.0
Zakres częstotliwości	2402-2480 MHz
Maksymalna moc transmisji	< 10 dBm

OPIS PRODUKTU





URUCHOMIENIE CZUJNIKA

1. Rozpakuj urządzenie i upewnij się, że nie jest uszkodzone.
2. Chwyć za blister zabezpieczający baterię i wyjmij go z komory baterii.
3. Na wyświetlaczu pojawią się wszystkie symbole, następnie czujnik wskaże aktualną temperaturę i wilgotność powietrza a wskaźnik parowania  zacznie migać.

UWAGA! NALEŻY POCZEKAĆ MINIMUM 30 MINUT OD ROZPOCZĘCIA PRACY URZĄDZENIA NA POPRAWNE WYNIKI POMIARU.

4. Sparuj czujnik za pomocą aplikacji Setti+ zgodnie z sekcją „Instalacja i obsługa aplikacji”.
5. Emotikony komfortu temperatury w pomieszczeniu wskazują poniższe zakresy temperatur i wilgotności:

 - warunki komfortowe: 18°C - 28°C / 64.4°F - 82.4°F,
40% - 65% RH wilgotności.

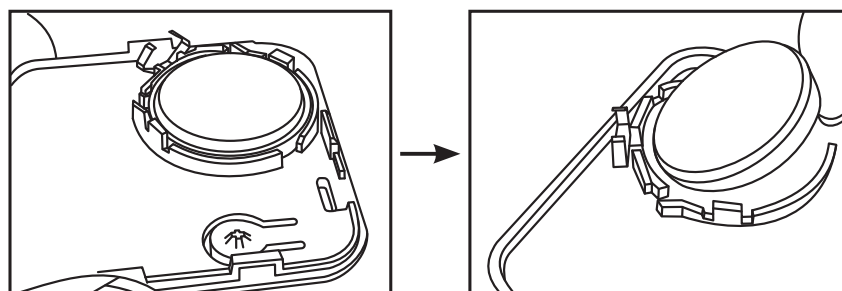
 - warunki niekomfortowe - gdy wyniki pomiarów nie mieszczą się w powyższym zakresie temperatury i wilgotności.

W celu zdalnej obsługi urządzeniem należy zainstalować aplikację sterującą.

WYMIANA BATERII

Jeżeli na wyświetlaczu pojawi się wskaźnik słabej baterii, należy niezwłocznie wymienić zużytą baterię na nową zgodnie z instrukcją.

1. Podważ delikatnie pokrywę komory baterii w miejscu uchwytu i ją zdejmij.
2. Podważ delikatnie wąskim narzędziem zużytą baterię i wyjmij ją z komory.
3. Zamocuj nową baterię oznaczeniem + do wewnątrz komory.
4. Zamknij pokrywę i zablokuj na urządzeniu.



PRZECHOWYWANIE

1. Jeżeli urządzenie nie będzie używane dłuższy czas, należy wyjąć baterię zasilającą urządzenie.
2. Urządzenie należy przechowywać w suchym, bezpiecznym miejscu z dala od dzieci.

INSTALACJA I OBSŁUGA APLIKACJI


1. Pobierz aplikację Setti+ ze strony skanując QR kod:



w aplikacji Google Play
wyszukaj Setti+.



w aplikacji App Store
wyszukaj Setti+.

2. Włącz łączność Bluetooth w telefonie i otwórz zainstalowaną aplikację.
3. Jako nowy użytkownik załóż nowe konto. W przypadku posiadania konta, zaloguj się korzystając z własnych danych dostępowych.
4. Naciśnij i przytrzymaj przycisk Reset na pokrywie komory baterii czujnika, aż na wyświetlaczu zaczną migać wskaźnik .
5. Otwórz aplikację „Setti+”, naciśnij „+” w prawym górnym rogu i wybierz „Dodaj urządzenie”. Aplikacja automatycznie wyszuka urządzenie, wybierz „Dodaj”, dotknij „+” aby je dodać, następnie wybierz „Zakończono”.
6. Po pomyślnym podłączeniu urządzenia możesz w pełni cieszyć się zdalną obsługą urządzenia.
7. W celu zrestartowania łączności urządzenia i dokonania nowej konfiguracji, naciśnij i przytrzymaj przycisk Reset przez 5 sekund, aż wskaźnik parowania zaczną migać.

Szczegółowa instrukcja obsługi urządzenia jest dostępna na stronie internetowej: <https://setti.pl/wsparcie/aplikacja> lub po zeskanowaniu kodu QR:



DEKLARACJA

ART-DOM Sp. z o.o. niniejszym oświadcza, że czujnik SS302 jest zgodny z odnośnymi wymaganiami unijnego prawodawstwa harmonizacyjnego: dyrektywą 2014/53/UE i innym unijnym prawodawstwem harmonizacyjnym. Pełny tekst deklaracji zgodności UE jest dostępny pod następującym adresem: www.artdom.net.pl/deklaracja/SS302

ROZWIĄZYWANIE PROBLEMÓW

Problem	Możliwa przyczyna	Rozwiązanie
Wyniki pomiaru są niepoprawne.	Czujnik jest w trakcie przystosowywania do panującego powietrza w pomieszczeniu.	Należy poczekać minimum 30 minut od rozpoczęcia pracy urządzenia na poprawne wyniki pomiaru.
	Nieprawidłowe warunki pracy.	Czujnik należy używać w zakresie temperatur 0°C - 60°C i wilgotności <90%RH.
Brak możliwości skonfigurowania urządzenia przez Bluetooth.	Czujnik jest aktualnie skonfigurowany z innym urządzeniem.	Zresetuj czujnik zgodnie z sekcją „Instalacja i obsługa aplikacji”.
	Słaba bateria.	Wymień baterię w czujniku zgodnie z sekcją „Wymiana baterii”.
	Czujnik znajduje się za daleko od urządzenia mobilnego.	Zmniejsz dystans urządzenia mobilnego od czujnika (maksymalnie 5 metrów).

EKOLOGICZNA I PRZYJAZNA DLA ŚRODOWISKA UTYLIZACJA

To urządzenie jest oznaczone, zgodnie z Dyrektywą Parlamentu Europejskiego i Rady 2012/19/UE z dnia 4 lipca 2012 r. w sprawie zużytego sprzętu elektrycznego i elektronicznego (WEEE), symbolem przekreślonego kontenera na odpady:



Nie należy wyrzucać urządzeń oznaczonych tym symbolem, razem z odpadami domowymi.

Urządzenie należy zwrócić do lokalnego punktu przetwarzania i utylizacji odpadów lub skontaktować się z władzami miejskimi.

MOŻESZ POMÓC CHRONIĆ ŚRODOWISKO!

Właściwe postępowanie ze zużytym sprzętem elektrycznym i elektronicznym przyczynia się do uniknięcia szkodliwych dla zdrowia ludzi i środowiska naturalnego konsekwencji, wynikających z obecności składników niebezpiecznych oraz niewłaściwego składowania i przetwarzania takiego sprzętu.

WARUNKI GWARANCJI DOTYCZĄCE CZUJNIKA

1. ART-DOM Sp. z o.o. z siedzibą w Łodzi (92-402) przy ul. Zakładowej 90/92 Numer Krajowego Rejestru Sądowego 0000354059 (Gwarant) gwarantuje, że zakupione urządzenie jest wolne od wad fizycznych. Gwarancja obejmuje tylko wady wynikające z przyczyn tkwiących w rzeczy sprzedanej (wady fabryczne).
2. Ujawniona wada zostanie usunięta na koszt Gwaranta w ciągu 14 dni od daty zgłoszenia uszkodzenia do serwisu autoryzowanego lub punktu sprzedaży.
3. W wyjątkowych przypadkach, np. konieczności sprowadzenia części zamiennych od producenta, termin naprawy może zostać wydłużony do 30 dni.
4. Okres gwarancji dla użytkownika wynosi 24 miesiące od daty wydania towaru.
5. Towar przeznaczony jest do używania wyłącznie w warunkach indywidualnego gospodarstwa domowego.
6. Gwarancja nie obejmuje:
 - a. uszkodzeń powstałych na skutek używania urządzenia niezgodnie z instrukcją obsługi,
 - b. uszkodzeń mechanicznych, chemicznych lub termicznych,
 - c. napraw i modyfikacji dokonanych przez firmy lub osoby nieposiadające autoryzacji producenta,
 - d. części z natury łatwo zużywalnych lub materiałów eksploatacyjnych takich jak: baterie, żarówki, bezpieczniki, filtry, pokrętła, półki, akcesoria,
 - e. instalacji, konserwacji, przeglądów, czyszczenia, odblokowania, usunięcia zanieczyszczeń oraz instruktażu.

7. O sposobie usunięcia wady decyduje Gwarant. Usunięcie potwierdzonej wady urządzenia nastąpi poprzez wykonanie naprawy gwarancyjnej lub wymianę urządzenia. Gwarant może dokonać naprawy, gdy kupujący żąda wymiany lub Gwarant może dokonać wymiany, gdy kupujący żąda naprawy, jeżeli doprowadzenie do zgodności towaru (urządzenia) zgodnie z udzieloną gwarancją w sposób wybrany przez kupującego jest niemożliwe albo wymagałoby nadmiernych kosztów dla Gwaranta. W szczególnie uzasadnionych wypadkach, jeżeli naprawa i wymiana są niemożliwe lub wymagałyby nadmiernych kosztów dla Gwaranta może on odmówić doprowadzenia towaru do zgodności z udzieloną gwarancją i zaproponować inny sposób załatwienia reklamacji z gwarancji.
8. Wymiany towaru dokonuje punkt sprzedaży, w którym towar został zakupiony (wymiana lub zwrot gotówki) lub autoryzowany punkt serwisowy, jeżeli dysponuje taką możliwością (wymiana). Zwracane urządzenie musi być kompletne, bez uszkodzeń mechanicznych. Niespełnienie tych warunków może spowodować nieuznanie gwarancji.
9. W przypadku braku zgodności towaru z umową sprzedaży, kupującemu z mocy prawa przysługują środki ochrony prawnej ze strony i na koszt sprzedawcy, a gwarancja nie ma wpływu na te środki ochrony prawnej.
10. Niniejsza gwarancja obowiązuje na terytorium Polski.
11. Warunkiem dokonania naprawy lub wymiany urządzenia w ramach gwarancji jest przedstawienie dowodu zakupu oraz użytkowanie towaru zgodnie z informacjami zawartymi w instrukcji obsługi.

UWAGA!

Uszkodzenie lub usunięcie tabliczki znamionowej z urządzenia może spowodować nieuznanie gwarancji.



Cały czas udoskonalamy nasze produkty, dlatego mogą się one nieznacznie różnić od zdjęć przedstawionych na opakowaniu oraz w instrukcji obsługi. Przed przystąpieniem do użytkowania urządzenia przeczytaj instrukcję obsługi.

ART-DOM Sp. z o.o., ul. Zakładowa 90/92, 92-402 Łódź. Numer Krajowego Rejestru Sądowego 0000354059.